





## 4-Tages-Plan zur Vorbereitung auf Klassenarbeiten

<b>1. Tag: Überblick verschaffen</b> 	<b>2. Tag: Gezielt lernen</b> 	<b>3. Tag: Üben</b> 	<b>4. Tag: Konzentriertes Wiederholen</b> (= Tag vor der Klassenarbeit) 
<ul style="list-style-type: none"> <li>• Was muss ich können?</li> </ul> <hr/> <hr/> <hr/> <hr/> <hr/> <hr/> <hr/> <hr/> <hr/> <hr/> <ul style="list-style-type: none"> <li>• Wo kann ich das nachlesen? Tipp: Suche in deinen Büchern nach „check out“ bzw. „Fit in...“-Kapiteln</li> </ul> <ul style="list-style-type: none"> <li>• Was muss ich noch (für mich „Neues“) lernen und üben?</li> </ul> <hr/> <hr/> <hr/> <hr/> <hr/> <hr/> <hr/> <hr/> <hr/> <hr/>	<ul style="list-style-type: none"> <li>• Meine Schwachstellen sind noch</li> </ul> <hr/> <hr/> <hr/> <hr/> <hr/> <hr/> <hr/> <hr/> <hr/> <hr/> <ul style="list-style-type: none"> <li>• So löse ich meine Schwachstellen</li> </ul> <hr/> <hr/> <hr/> <hr/> <hr/> <hr/> <hr/> <hr/> <hr/> <hr/> <p style="text-align: center;"><b>WICHTIG:</b> Nicht überlernen!</p>	<ul style="list-style-type: none"> <li>• Z. Bsp. gemeinsam mit Klassenkameraden üben, sich Fragen stellen und gegenseitig erklären</li> <li>• Z. Bsp. Klassenarbeit selbst erstellen oder alte zur Vorbereitung bearbeiten</li> <li>• Extra-Tipp: „Spickzettel“ zum Lernen erstellen, aber nur zum Üben nutzen!</li> </ul> <div style="border: 1px solid black; padding: 10px; margin-top: 20px;"> <p style="text-align: center;"><b>„Spickzettel“</b></p> <p>schwierige Vokabeln, Fachbegriffe oder schwer zu merkende Inhalte notieren</p> </div>	<ul style="list-style-type: none"> <li>• den gesamten Stoff konzentriert wiederholen</li> <li>• nichts Neues mehr lernen und nicht bis zur letzten Minute arbeiten</li> <li>• das Gefühl von Sicherheit schaffen : Ich kann</li> </ul> <hr/> <hr/> <hr/> <hr/> <hr/> <hr/> <hr/> <hr/> <hr/> <hr/> <p style="text-align: center;"><b>VIEL ERFOLG!</b></p>